


Passeggiata invernale - Airolo-PesciùM



Partenza
AIROLO, PESCIÙM



Arrivo
AIROLO, PESCIÙM

Adatto a



Bambini



4 zampe



Adulti

Caratteristiche percorso



Tipologia
Circolare



Lunghezza
4.78 KM




Tempo richiesto
1H 45




Difficoltà
Facile

Presso questo itinerario

 [Airolo](#)
[Caseificio del Gottardo](#)

 [Airolo](#)
[Funivie Airolo-Pesciüm](#)

 [Ambri](#)
[Pista di ghiaccio Valascia, Ambri](#)

Suggerimenti

Segnaletica:

Seguite il logo per i percorsi invernali raffigurato sui cartelli rosa: **Sentiero Airolo - Pesciüm / 453**

Equipaggiamento:

- > Bastoni
- > Berretto
- > Guanti
- > Occhiali da sole
- > Crema protettiva
- > Borraccia

Bollettino neve:

Informazioni aggiornate sulle condizioni della neve: [ticino.ch/neve](https://www.ticino.ch/neve)

Informazioni

Valbianca SA
CP 145, 6780 Airolo
Tel.: +41 91 873 80 40
Fax: +41 91 873 80 41
funivie@airolo.ch
www.airolo.ch

Numero di soccorso

 Ticino Soccorso 144

Condividi i tuoi itinerari

#hikeTicino



Scarica l'App per gli itinerari

Non conosci il Ticino? L'applicazione ti aiuterà a scoprire gli itinerari più vicini a te.



Grafico altimetrico

123 m
Ascesa totale

1.808 m
Altitudine massima

123 m
Discesa totale



Login

Per salvare un elemento tra i preferiti devi prima effettuare il login.

[NON ADESSO](#)

[LOGIN](#)