

Sci nordico Campra - Pista blu



Partenza

CAMPRA, CENTRO SCI NORDICO



Arrivo

CAMPRA, CENTRO SCI NORDICO

Adatto a



Bambini



Adulti

Caratteristiche percorso



Tipologia
Circolare



Lunghezza
6.23 KM




Tempo richiesto
1H 15





Difficoltà
Facile

Presso questo itinerario

 [Campra](#)
[Centro Sci Nordico Campra](#)

 [Olivone](#)
[Campra Alpine Lodge & Spa](#)

 [Acquarossa](#)
[Chiesa di S. Carlo, Negrentino](#)

 [Olivone](#)
[Passo e zona del Lucomagno](#)

Suggerimenti

- > Sci
- > Scarponi
- > Bastoni
- > Berretto
- > Guanti
- > Occhiali da sole
- > Crema protettiva
- > Borraccia

Informazioni

Centro nordico Campra
Campra
6718 Olivone
Tel.: +41 91 872 22 78
E-mail: info@campra.ch
Web: www.campra.ch

Numero di soccorso

 Ticino Soccorso 144

Condividi i tuoi itinerari

#hikeTicino



Scarica l'App per gli itinerari

Non conosci il Ticino? L'applicazione ti aiuterà a scoprire gli itinerari più vicini a te.

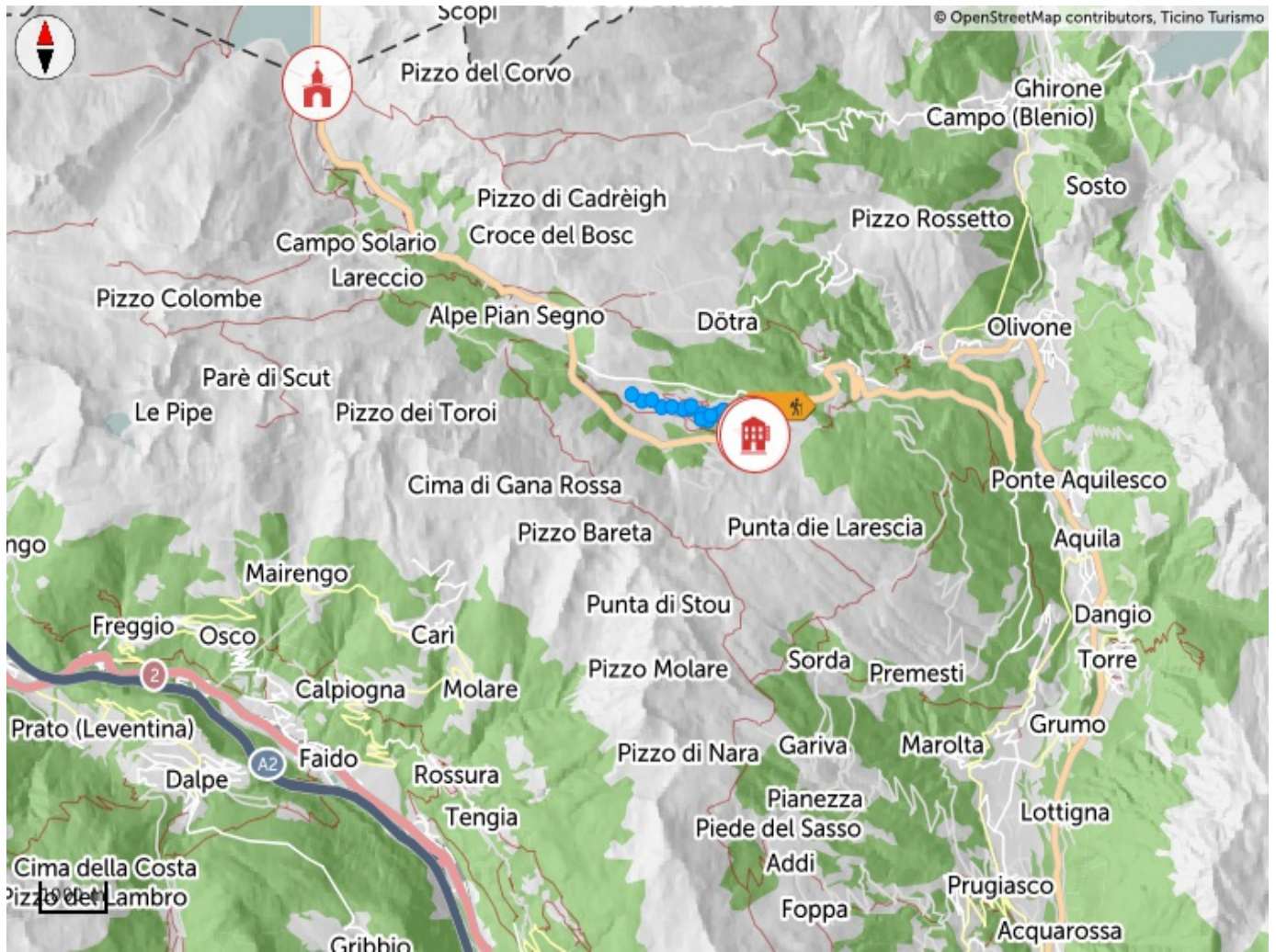


Grafico altimetrico

46 m	1.454 m	46 m
Ascesa totale	Altitudine massima	Discesa totale



Login

Per salvare un elemento tra i preferiti devi prima effettuare il login.

[NON ADESSO](#)

[LOGIN](#)