


Sentiero Cristallina Etape 3 : Cap. Cristallina - Airolo



Départ
CAPANNA CRISTALLINA



Arrivée
AIROLO

Adapté pour



Adultes

Caractéristiques du parcours



Typologie
Linéaire



Longueur
12.04 KM




Temps requis
4H




Difficulté
Moyen

Près de l'itinéraire

 [Bedretto](#)
[Capanna Cristallina](#)

 [Airolo](#)
[Téléphériques Airolo-Pesciüm - Été](#)

 [Airolo](#)
[Fromagerie du Gothard](#)

Suggestions

Suivre le logo représenté sur les panneaux verts pour la marche :

Sentiero Cristallina

n. 59

- > Vêtements imperméables, légers et chauds
- > Chaussures de randonnée
- > Gants, casquette, linges de rechange
- > Sac à dos maximum 5-8 kg
- > Trousse de premiers secours avec couteau
- > Sac de couchage pour hébergement en refuge (cabane)
- > Lampe de poche, lunettes de soleil, crème solaire, gourde
- > Carte d'excursion /carte topographique
- > Boussole
- > Appareil photo
- > Nourriture
- > Protection anti-pluie pour sacs à dos

Montagnepulite: Ce projet est né dans l'idée d'encourager la gestion efficace et durable des cabanes alpines du territoire tessinois, en particulier la gestion des déchets en altitude. La gestion responsable des déchets en montagne est une affaire de bon sens. Nous pouvons tous aider:

<https://www.montagnepulite.ch/fr/regles-d-or>

Informations

Ascona-Locarno Turismo

Infodesk Avegno

Centro Punto Valle
Via Vallemaggia 10
CH-6670 Avegno
T +41 91 759 77 26

vallemaggia@ascona-locarno.com

www.ascona-locarno.com Bellinzona e Valli Turismo

InfoPoint Leventina

Via della Stazione 22
CH-6780 Airolo
T +41 91 869 15 33

leventina@bellinzonaevalli.ch

www.bellinzonaevalli.ch

Numéro d'alarme

 Ticino Soccorso 144

Partage tes randonnées

#hikeTicino



Téléchargez l'application pour les itinéraires

You don't know Ticino? The App will help you discover the itineraries closest to you.

modificato

Profil en long

241 m

Total des montées

2 572 m

Altitude maximale

1 075 m

Total des descentes



Login

Veillez s'il vous plaît vous connecter d'abord pour sauvegarder un élément.

[PLUS TARD](#)

[LOGIN](#)